



-O
3 x 0,75



IP20



Vario DI

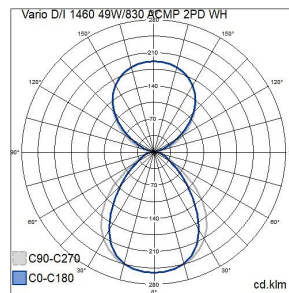

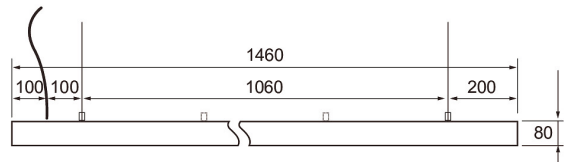
1460 49W/830 ACMP 2PD WH D/I

Pendelarmaturen Vario D/I med ned- och uppljus är en armatur med aluminiumprofil som är utvecklad och tillverkad i Finland. Materialet som används i stomme är 100 % återvunnet aluminium. Med olika stomlängder och hörnkopplingsstycken kan du skraddarsy en helhet som passar perfekt för ditt projekt. Användningsområden är kontor, entréhallar och utbildningsinstitutioner samt korridorer inomhus. Med armaturen kan du skapa en kontinuerlig ljuslinje på upp till 4 500 mm. Vario D/I-armaturerna produceras i Finland och är designade och tillverkade på Airams fabrik i Lahtis.

Vario DI Pendelarmatur 49W 3000K 6200lm Dim med tryckknapp; IP20; IK02; SK I; L70B50 100000h; LED ej utbytbar; Med ljuskälla; CRI>80; SDCM3; Avslutning; 3x0.75mm²; Kapsling al; Färg vit; Kupa Plast, strukturerad; C16 max. 50

1460 49W/830 ACMP 2PD WH D/I

E-NUMMER	KOD	KG	PRODUKTLINJE
7026827	A1VAUB	4.2	Vario DI



Montering	
Lämplig för rampmontage	Nej
Anpassad för bildskärmsarbete (EN 12464-1)	Ja
Max. antal armaturer per krets brytare B16	30
Max. antal armaturer per krets brytare C16	50
Kapslingsklass (IP)	IP20
Slagtåligghet (IK)	IK02
Armatyr med begränsad ytttemperatur "D" (EN 60598-2-24)	Ja
Lämplig för nödbelysning	Nej
Nöddriftsövervakningssystem	Ingen
Typ av kabeldragning	Avslutning
Anslutningsbar ledararea (min) (mm ²)	0.75
Anslutningsbar ledararea (max) (mm ²)	0.75
Antal poler	3
Ledararea (mm ²)	0.75
Typ anslutning	Övrigt
Antal armaturer för miniatyrkrets brytare C16:	50
Antal armaturen för miniatyrkrets brytare C10:	30
Antal armaturen för miniatyrkrets brytare B16:	30
Antal armaturen för miniatyrkrets brytare B10:	15

Konstruktion	
Ljuskälla	LED ej utbytbar
Med ljuskälla	Ja
Lämplig för antal ljuskällor	1
Lamphållare/socket	Övrigt
Material hus/kapsling/stomme	Aluminium
Färg hus/kapsling/stomme	Vit
Material kupa/kåpa	Plast, strukturerad
Rasterutförande	Ingen
Drivdon ingår	Ja
Utbytbart drivdon	Ja
Reflektor	Ingen
Energieffektivitetsklass ljuskälla (EU 2019/2015)	C
Innehåller produkt enligt 2019/2020/EU	Ja
Integrerad nödströmförsörjning	Nej
Nöddriftförsörjningssystem	Ingen
Glödtrådstest (IEC 60695-2-11)	650 °C - 30 s
Upphängning medlevereras	Ja
Pendellängd från (mm)	100
Pendellängd till (mm)	1500

Dimning och styrning	
Dimningsbar	Nej
Dimning 0-10 V	Nej
Dimning 1-10 V	Nej
Dimning DALI	Nej
Dimning DALI-2	Nej
Dimning DMX	Nej
Dimning DSI	Nej
Dimning tillverkarspecifik	Nej
Dimning nätspänningsmodulering	Nej
Dimning bakkant (phase cut-off)	Nej
Dimning framkant (phase cut-on)	Nej
Dimning potentiometer (integrerad)	Nej
Dimning programmerbar	Nej
Dimning RF	Nej
Dimning LineSwitch	Nej
Dimning sinusvåg (Sine Wave Reduction)	Nej
Dimning med touch	Nej
Dimning Zigbee	Nej
Dimmer med tryckknapp	Ja
Dimmerfunktion saknas	Nej
Med rörelsesensor	Nej
Med närvaroindikator	Nej
Med ljussensor	Nej
Konstant ljusflöde (CLO)	Ja
Kompatibel med Apple HomeKit	Nej
Kompatibel med Google Assistant	Nej
Kompatibel med Amazon Alexa	Nej
Kompatibel med Casambi	Nej
Med stöd för IFTTT	Nej
Bluetoothstyrd	Nej

Fotometriska data	
Ljusfördelare/spridare	Diffusorlins/-optik/-panel
Ljusfördelning	Symmetrisk
Färgbeständighet (McAdam ellipse)	SDCM3
Ljusuttag	Direkt/indirekt
Direkt-/indirekt ljus kan regleras separat	Ja
Nominellt ljusflöde (IEC 62722-2-1) (min) (lm)	6200
Nominellt ljusflöde (IEC 62722-2-1) (max) (lm)	6200
Armaturljusflöde (lm)	6200
Ljusfärg	Vit
Färgtemperatur (min) (K)	3000
Färgtemperatur (max) (K)	3000
Färgtolkningsindex (CRI/Ra)	80-89
Flimmervärde Pst LM	1
Stroboskopeffektvärde SVM	0.4
Färg på ljus justerbar	Nej
Justering ljusflöde	Steglöst reglerbar
Justerbar ljusfördelning	Nej

Livslängd och kapacitet	
Nominell livslängd L70/B50 vid 25 °C (h)	100000
Bibehållet ljusflöde vid genomsnittlig livslängd 50 000 tim (25 °C omgivning) (%)	90
Bortfall vid genomsnittlig livslängd 50 000 tim (25 °C omgivning) (%)	5

Mått	
Bredd (mm)	60
Höjd/djup (mm)	80
Längd (mm)	1460

Teknisk data	
Spänningstyp	AC
Märkspänning från (V)	220
Märkspänning till (V)	240
Märkström (min) (mA)	200
Märkström (max) (mA)	400
Drivdon	LED-drivdon konstantström
Skyddsklass (IEC 61140)	I
Ljusutbyte (min) (lm/W)	126
Ljusutbyte (max) (lm/W)	126
Lämplig för lampeffekt (min) (W)	49
Lämplig för lampeffekt (max) (W)	49
Max. systemeffekt (W)	49
Ljusutbyte (lm/W)	126
Effektfaktor	0.9